

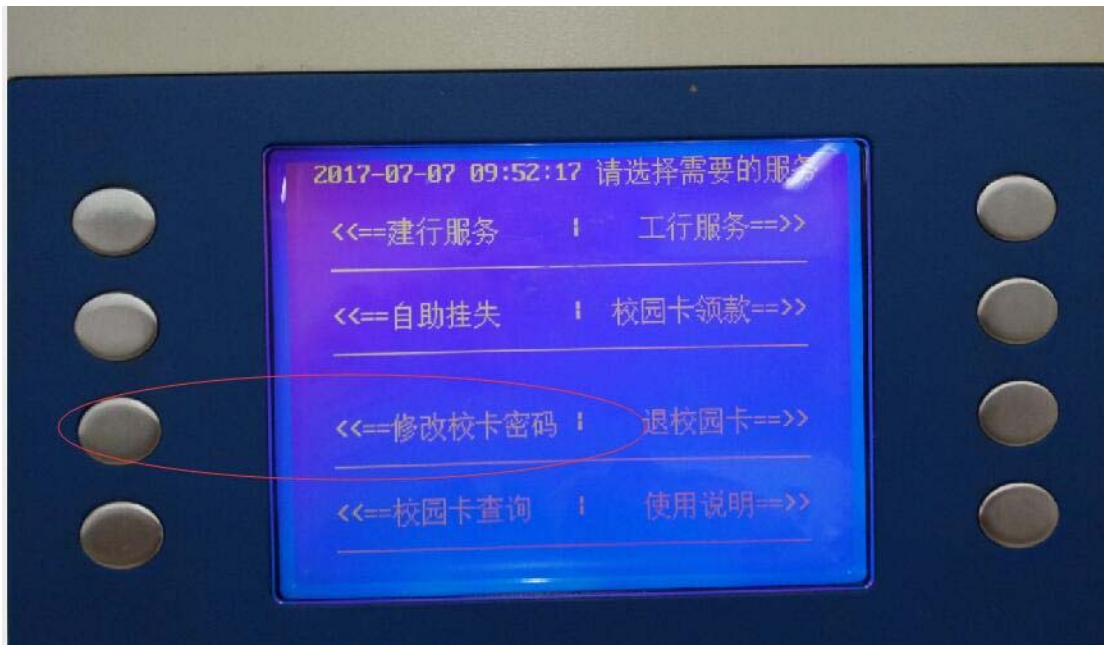
关于校园卡消费的温馨提示

目前，学校校园卡消费采用消费密码和当日最高限额相结合的管理模式，日消费限额较低。为满足教职工消费需求，经调研周边高校，现已对饮食服务中心各餐厅小炒部和饮料部、国际学术交流中心、财税交流中心、月明楼超市的日消费限额作适当调高处理，并将逐步放开校园卡的日消费限额。考虑到大部份教职工校园卡初始消费密码尚未修改，存在一定的资金安全隐患，为保护教职工校园卡的资金安全，请教职工及时到各食堂的圈存机上修改消费密码（具体操作步骤如下）。

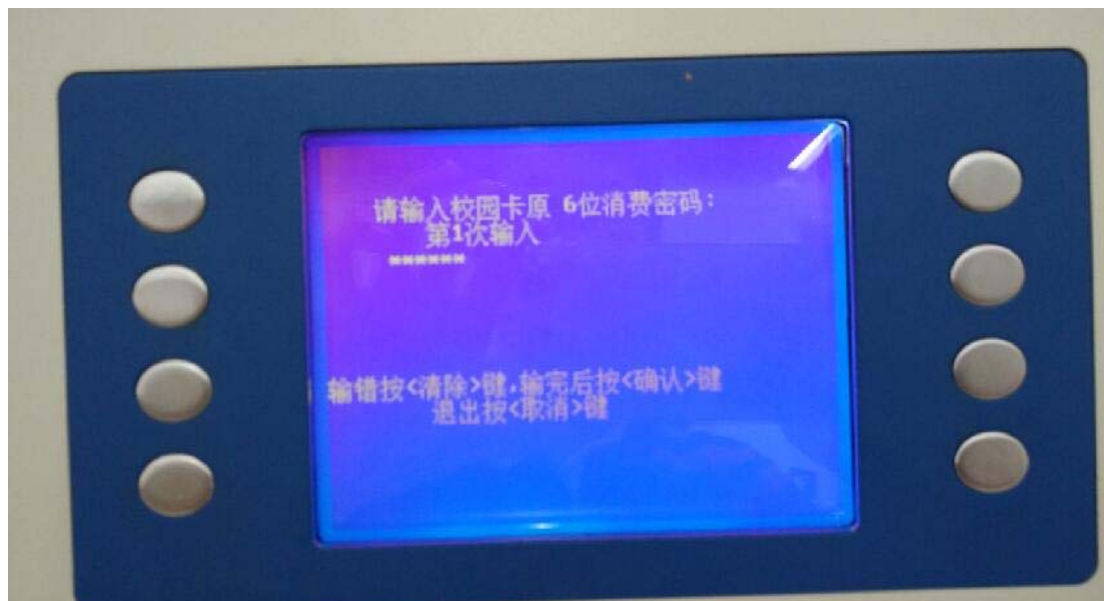
第一步：将校园卡插入卡槽（正反面均可）；



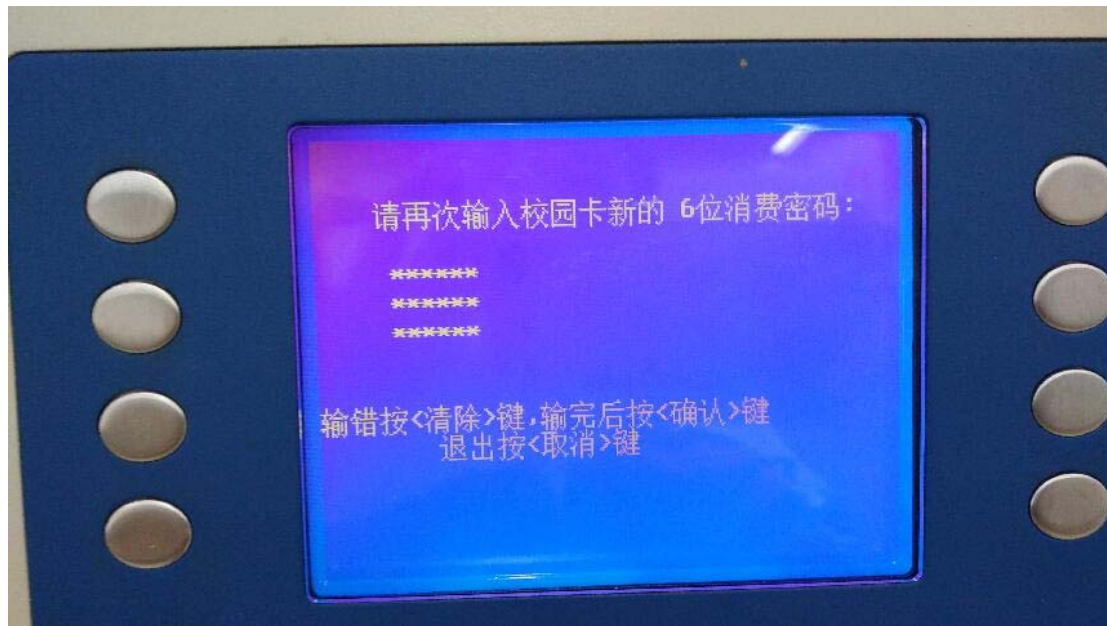
第二步：按〈修改校卡密码〉键；



第三步：输入校园卡原 6 位消费密码，按〈确认〉键；



第四步：输入第一次校园卡新的 6 位消费密码,按〈确认〉键;
输入第二次校园卡新的 6 位消费密码,按〈确认〉键;



第五步：修改成功，按〈任意〉键返回，按〈退校园卡〉键，取回校园卡。

